



FABRICANT FRANÇAIS DE CABINES DE PLAGE HAUT DE GAMME

CATALOGUE

2025



150 Avenue de la Barthalière - ZA
84800 L'Isle-sur-la-sorgue
04 65 00 00 00



Site internet

Nos cabines, une signature d'élégance pour **vos espaces d'exception**



01

Présentation p/ 04

L'entreprise	p/05
Notre équipe	p/06
Nos valeurs	p/07
Nos forces	p/08
Notre concept	p/09

02

Nos cabines - Fiche technique

Les matériaux p/10

La demi cabine - 0.4m ²	p/11
La cabine simple - 1.5m ²	p/12
La cabine double - 3 m ²	p/13
La cabine triple - 4.5m ²	p/14
La cabine PMR - 2.5m ²	p/15

La simple et demi - 2 m ²	p/16
La double et demi - 4.5m ²	p/17
La triple et demi - 7m ²	p/18

GRANDS FORMATS

La cabine double X2 - 6.5m ²	p/19
La cabine triple X2 - 9.5m ²	p/20

03

Références

Les options de personnalisation	p/21
Le CLUB' des Petites Maisons	p/23
A l'international	p/24
Nos services annexes	p/25
Portfolio	p/26
Nous contacter	p/27



ENTRE
RAFFINEMENT
ET ÉVASION

PRÉSENTATION

Inspirées par l'élégance intemporelle des rivages d'exception, **nos cabines réinventent l'art de vivre en bord de mer** : authenticité, confort et **raffinement à la française.**

150 Avenue de la Barthalière - ZA
84800 L'Isle-sur-la-sorgue
04 65 00 00 00

contact@lespetitesmaisonsdelisle.com



LES PETITES MAISONS DE L'ISLE

L'ENTREPRISE



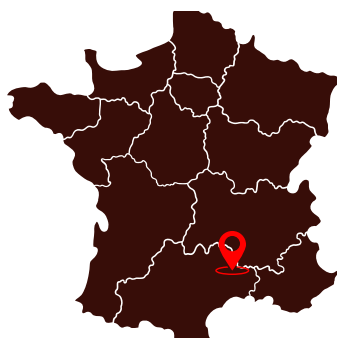
Nées d'un savoir-faire artisanal et d'une passion pour l'élégance des côtes françaises, depuis 2016

Les Petites Maisons de l'Isle réinventent avec raffinement et authenticité **la tradition des cabines**, pour des usages variés.

Installée à **L'Isle-sur-la-Sorgue (Vaucluse 84)**, notre maison fabrique depuis 2016 des **cabines en bois haut de gamme**, conçues et assemblées dans notre atelier par une équipe d'artisans passionnés.

Inspirées par l'atmosphère intemporelle du **charme à la française**, nos créations invitent à savourer l'art de vivre au grand air, entre confort et esthétisme.

NOTRE ATELIER DE FABRICATION



L'Isle-sur-la-sorgue
Vaucluse (84) -
FRANCE

150 Avenue de la Barthalière - ZA
84800 L'Isle-sur-la-sorgue
04 65 00 00 00
contact@lespetitesmaisonsdelisle.com



05

LES PETITES MAISONS DE L'ISLE

NOTRE ÉQUIPE



VINCENT BLOT
Directeur



GEOFFREY LAFFONT
Resp/ Atelier



BAPTISTE FERNANDEZ
Atelier



ANNE DE BRABANT
Peinture



CAROLE COUSTON
Atelier



MIKE MONPER
Atelier



JEAN-MARIE CARLIER
Ferronnerie



SALOMÉ ROMA
Admin /Communication

“ Une équipe polyvalente qui assure
chaque étape, de la conception
jusqu'à la livraison ”

ELEGANCE & INTEMPORALITÉ

Chaque cabine est une invitation à l'évasion, un écrin raffiné où le bois se mêle à l'excellence du savoir-faire français.

ARTISANAT FRANÇAIS & SAVOIR-FAIRE

Fabriquées en France avec des matériaux nobles et durables, nos créations sont le fruit d'un artisanat français d'exception, garantissant ainsi une qualité supérieure.



EXCLUSIVITÉ & SUR MESURE

Chaque projet est unique. Nous concevons des espaces à votre image, livrés et installés avec le plus grand soin.

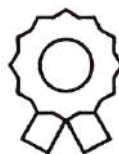
Réinterpréter l'héritage des
cabines de plage avec une
élégance contemporaine, pour
sublimer vos espaces
extérieurs.



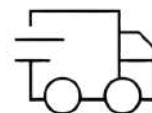
Matériaux nobles &
durables



Conception 100%
personnalisable



Fabrication française
certifiés



Livraison & pose
maitrisées

L'ARTISANAT
FRANÇAIS
A L'HONNEUR

MODULABLE



Nos cabines s'adaptent à vos besoins en offrant une **grande flexibilité de conception**. Grâce à un système ingénieux, elles se déclinent en différents formats pour répondre à chaque projet avec élégance et fonctionnalité



PERSONNALISABLE

Une **sélection d'options raffinées** permet de faire de chaque cabine une création unique : finitions en zinc, agencements intérieurs sur mesure, accessoires en laiton, étagères, banc-coffre, choix du revêtement de sol ainsi qu'une large palette de couleurs au choix pour la peinture extérieur.

DEMONTABLE



Chaque cabine se compose de **panneaux qui s'assemblent** et se séparent facilement, sans compromettre sa solidité. Ce système permet **de la déplacer**, de la stocker ou de l'installer à nouveau ailleurs, selon les besoins.

Un **choix simple et durable**, qui allie souplesse d'usage et qualité du bois.

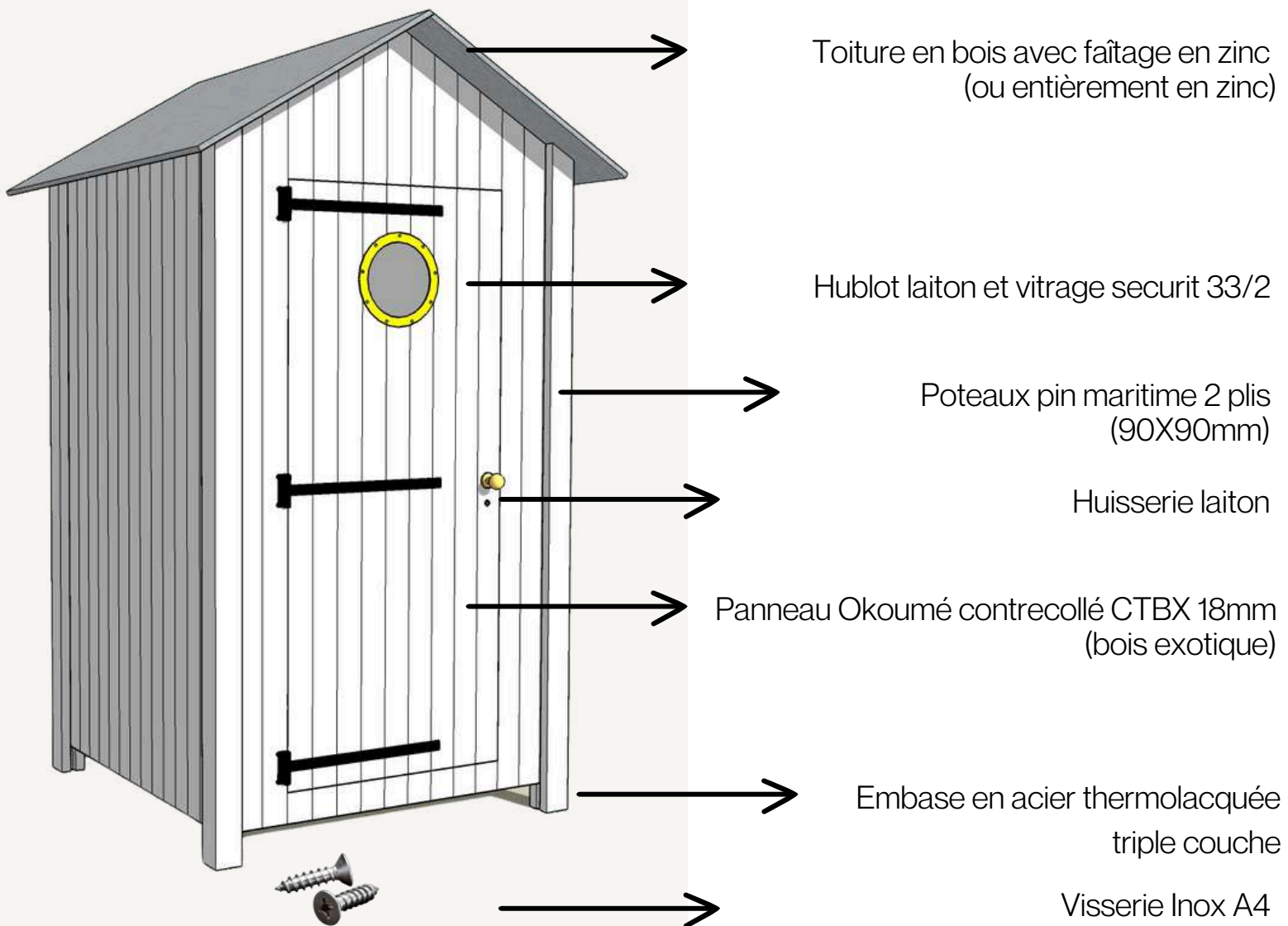


LES PETITES MAISONS DE L'ISLE

LES MATÉRIAUX

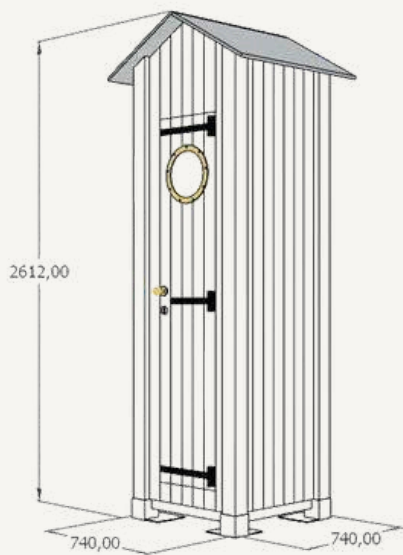
Illustration de **l'ensemble des éléments** qui composent nos cabines

DESCRIPTION DES MATÉRIAUX



-Toutes nos cabines sont équipées d'un verrou et d'une fermeture à clé

UN DEMI MODULE



Compacte, astucieuse et pleine de charme

Avec ses **0,4 m²**, cette petite cabine de rangement se glisse partout et permet un espace de stockage esthétique.

Elle se compose de 4 panneaux en bois, d'une toiture en bois avec faitage en zinc, d'une embase et de pentures en acier thermolaqué anti-oxydation, d'un plancher bois, d'une porte avec raidisseur en aluminium, poignée et serrure (fermeture à clé), ainsi que d'un système de visserie inox.

Exemples d'utilisation :

- **Armoire/penderie**
- **Zone de stockage**
- **Local technique**

A partir de
3 100€ HT



Chaque cabine peut être pensée comme un modèle de base à enrichir selon vos envies. Découvrez la liste des options disponibles pour en faire un espace sur mesure, pratique et élégant

LISTE DES OPTIONS DISPONIBLES

Peinture bi-couleur	200 € HT
Toiture zinc	250 € HT
Version démontable (PRO)	250 € HT
Porte supplémentaire	300 € HT
Ouverture kiosque + tablette alu	400 € HT
Hublot laiton ou chrome	200 € HT
Sol vinyle	50 € HT
Banc coffre	150 € HT
Etagère + équerres laiton ou chrome	120 € HT
Crochet porte manteau laiton ou chrome	80 € HT
Verrou à voyant laiton ou chrome	180 € HT
Kit terrasse bois (dimensions)	sur devis
Kit caillebotis intérieur	250 € HT
Pose de la cabine	250 € HT



De nombreuses options de personnalisation sont possibles — *sens d'ouverture, finitions, emplacement des ouvertures ou thermolaquage coloré*. Chaque projet étant unique, **contactez notre équipe** par téléphone ou par mail.

UN MODULE



Fonctionnelle & intemporelle

La cabine simple offre une **capacité de 1.5 m²**, elle conjugue charme et praticité dans un format idéal.

Elle est se compose de 4 panneaux en bois, une toiture en bois avec faitage en zinc, embase + pentures en acier thermolaqué anti oxydation, un plancher bois, une porte avec raidisseur en alu, poignée et serrure (fermeture à clé) et système de visserie inox.

Exemples d'utilisation :

- **Cabine vestiaire**
- **Zone de stockage**
- **Local technique piscine**
- **WC / douche**

A partir de

4 400€ HT



Chaque cabine peut être pensée comme un modèle de base à enrichir selon vos envies.
Découvrez la liste des options disponibles pour en faire un espace sur mesure, pratique et élégant

LISTE DES OPTIONS DISPONIBLES

Peinture bi-couleur	550 € HT
Toiture zinc	400 € HT
Version démontable (PRO)	250 € HT
Porte supplémentaire	300 € HT
Ouverture kiosque + tablette alu	400 € HT
Hublot laiton ou chrome	200 € HT
Sol vinyle	100 € HT
Banc coffre	150 € HT
Etagère + équerres laiton ou chrome	120 € HT
Crochet porte manteau laiton ou chrome	80 € HT
Verrou à voyant laiton ou chrome	180 € HT
Kit terrasse bois (dimensions)	sur devis
Kit caillebotis intérieur	400 € HT
Pose de la cabine	250 € HT



De nombreuses options de personnalisation sont possibles — *sens d'ouverture, finitions, emplacement des ouvertures ou thermolaquage coloré*. Chaque projet étant unique, **contactez notre équipe** par téléphone ou par mail.

LA CABINE DOUBLE

FICHE TECHNIQUE

DEUX MODULES



Spacieuse, élégante et toujours intemporelle

Une **capacité de 3 m²**, idéale pour ceux qui recherchent plus d'espace sans renoncer au charme et à la sobriété. Elle allie fonctionnalité et esthétique dans un format parfaitement équilibré.

Elle se compose de 6 panneaux, d'une toiture en bois avec faitage en zinc, d'une embase et de pentures en acier thermolaqué anti-oxydation, d'un plancher bois, de deux portes avec raidisseur en aluminium, poignée et serrure (fermeture à clé), ainsi qu'un système de visserie inox.

Exemples d'utilisation :

- **Cabine double vestiaire**
- **Local technique**
- **Coin accueil ou billetterie**

A partir de

8 000€ HT



Chaque cabine peut être pensée comme un modèle de base à enrichir selon vos envies.
Découvrez la liste des options disponibles pour en faire un espace sur mesure, pratique et élégant

LISTE DES OPTIONS DISPONIBLES

Peinture bi-couleur	900 € HT
Toiture zinc	800 € HT
Version démontable (PRO)	400 € HT
Porte supplémentaire	300 € HT
Cloison supplémentaire	200 € HT
Ouverture kiosque + tablette alu	400 € HT
Hublot laiton ou chrome	200 € HT
Sol vinyle	200 € HT
Banc coffre	150 € HT
Etagère + équerres laiton ou chrome	120 € HT
Crochet porte manteau laiton ou chrome	80 € HT
Verrou à voyant laiton ou chrome	180 € HT
Kit terrasse bois (dimensions)	sur devis
Kit caillebotis intérieur	800 € HT
Pose de la cabine	400 € HT



De nombreuses options de personnalisation sont possibles — sens d'ouverture, finitions, emplacement des ouvertures ou thermolaquage coloré. Chaque projet étant unique, **contactez notre équipe** par téléphone ou par mail.

150 Avenue de la Barthalière - ZA
84800 L'Isle-sur-la-sorgue
04 65 00 00 00


contact@lespetitesmaisonsdelisle.com



LA CABINE TRIPLE

FICHE TECHNIQUE

TROIS MODULES



Polyvalente & élégante

La cabine triple offre plus d'espace - **4.5m²** - tout en conservant charme et sobriété.

Elle se compose de panneaux en bois, toiture en bois avec faitage en zinc, embase et pentures en acier thermolaqué, plancher bois, portes avec raidisseur en aluminium et serrure à clé, ainsi qu'un système de visserie inox.

Exemples d'utilisation :

- **Cabine vestiaire**
- **Local technique**
- **Coin accueil ou billetterie.**

A partir de

11 650€ HT



Chaque cabine peut être pensée comme un modèle de base à enrichir selon vos envies.
Découvrez la liste des options disponibles pour en faire un espace sur mesure, pratique et élégant

LISTE DES OPTIONS DISPONIBLES

Peinture bi-couleur	1 250 € HT
Toiture zinc	1 300 € HT
Version démontable (PRO)	550 € HT
Porte supplémentaire	300 € HT
Cloison supplémentaire	200 € HT
Ouverture kiosque + tablette alu	400€ HT
Hublot laiton ou chrome	200 € HT
Sol vinyle	300 € HT
Banc coffre	150 € HT
Etagère + équerres laiton ou chrome	120 € HT
Crochet porte manteau laiton ou chrome	80 € HT
Verrou à voyant laiton ou chrome	180 € HT
Kit terrasse bois (dimensions)	sur devis
Kit caillebotis intérieur	1 200 € HT
Pose de la cabine	500 € HT

De nombreuses options de personnalisation sont possibles — sens d'ouverture, finitions, emplacement des ouvertures ou thermolaquage coloré. Chaque projet étant unique, **contactez notre équipe** par téléphone ou par mail.





Accès **Personnes à Mobilité Réduite**

LA CABINE PMR

FICHE TECHNIQUE

UN MODULE PMR



Accessible & harmonieuse

Conçue pour les personnes à mobilité réduite, la cabine PMR offre **2,5 m² d'espace fonctionnel** et accueillant.

Elle se compose de panneaux en bois, d'une toiture en bois avec faîtage en zinc, d'une embase et de pentures en acier thermolaqué, d'un plancher bois, d'une porte avec raidisseur en aluminium et serrure à clé, ainsi que d'une visserie inox.

Exemples d'utilisation :

- **Toilettes PMR**
- **Cabine vestiaire adaptée**
- **Espace d'accueil accessible**

A partir de
7 250€ HT



Chaque cabine peut être pensée comme un modèle de base à enrichir selon vos envies.
Découvrez la liste des options disponibles pour en faire un espace sur mesure, pratique et élégant

LISTE DES OPTIONS DISPONIBLES

Peinture bi-couleur	800 € HT
Toiture zinc	400 € HT
Version démontable (PRO)	350 € HT
Porte supplémentaire	300 € HT
Cloison supplémentaire	200 € HT
Ouverture kiosque + tablette alu	400 € HT
Hublot laiton ou chrome	200 € HT
Sol vinyle	150 € HT
Banc coffre	150 € HT
Etagère + équerres laiton ou chrome	120 € HT
Crochet porte manteau laiton ou chrome	80 € HT
Verrou à voyant laiton ou chrome	180 € HT
Kit terrasse bois (dimensions)	sur devis
Pose de la cabine	350 € HT

De nombreuses options de personnalisation sont possibles — *sens d'ouverture, finitions, emplacement des ouvertures ou thermolaquage coloré*. Chaque projet étant unique, **contactez notre équipe** par téléphone ou par mail.



150 Avenue de la Barthalière - ZA
84800 L'Isle-sur-la-sorgue
04 65 00 00 00

contact@lespetitesmaisonsdelisle.com





Demi-profondeur :
plus de volume,
design préservé



LA CABINE SIMPLE ET DEMI

FICHE TECHNIQUE

UN MODULE ET DEMI



Élégance et optimisation de l'espace

Grâce à une profondeur légèrement augmentée, cette cabine de **2 m²** gagne en surface tout en conservant le design et l'esthétique de nos modèles classiques. Chaque détail a été pensé pour rester harmonieux et fonctionnel.

Elle intègre panneaux en bois, toiture avec faîtiage en zinc, embase et pentures en acier thermolaqué anti-oxydation, plancher bois, porte avec raidisseur en aluminium, poignée et serrure à clé, ainsi que visserie inox.

Exemples d'utilisation :

- Cabine vestiaire
- Local technique
- Coin accueil ou billetterie

A partir de
5 850€ HT



Chaque cabine peut être pensée comme un modèle de base à enrichir selon vos envies.
Découvrez la liste des options disponibles pour en faire un espace sur mesure, pratique et élégant

LISTE DES OPTIONS DISPONIBLES

Peinture bi-couleur	750 € HT
Toiture zinc	550 € HT
Version démontable (PRO)	350 € HT
Porte supplémentaire	300 € HT
Cloison supplémentaire	200 € HT
Ouverture kiosque + tablette alu	400 € HT
Hublot laiton ou chrome	200 € HT
Sol vinyle	150 € HT
Banc coffre	150 € HT
Etagère + équerres laiton ou chrome	120 € HT
Crochet porte manteau laiton ou chrome	80 € HT
Verrou à voyant laiton ou chrome	180 € HT
Kit terrasse bois (dimensions)	sur devis
Kit caillebotis intérieur	600 € HT
Pose de la cabine	300 € HT

De nombreuses options de personnalisation sont possibles — *sens d'ouverture, finitions, emplacement des ouvertures ou thermolaquage coloré*. Chaque projet étant unique, **contactez notre équipe** par téléphone ou par mail.




BEST SELLER

LA CABINE DOUBLE ET DEMI

FICHE TECHNIQUE

DEUX MODULES ET DEMI



Style et fonctionnalité

Avec sa superficie de **4,5 m²**, cette cabine double et demi offre un espace supplémentaire tout en conservant le design et l'esthétique de nos modèles classiques. Chaque détail a été pensé pour rester harmonieux et fonctionnel.

Elle comprend panneaux en bois, toiture avec faitage en zinc, embase et pentures en acier thermolaqué anti-oxydation, plancher bois, portes avec raidisseur en aluminium, poignées et serrures à clé, ainsi que visserie inox.

Exemples d'utilisation :

- Cabine kiosque bar
- Cuisine d'été
- Espace d'accueil

A partir de
9 450€ HT



Chaque cabine peut être pensée comme un modèle de base à enrichir selon vos envies. Découvrez la liste des options disponibles pour en faire un espace sur mesure, pratique et élégant

LISTE DES OPTIONS DISPONIBLES

Peinture bi-couleur	1 100 € HT
Toiture zinc	1 200 € HT
Version démontable (PRO)	400 € HT
Porte supplémentaire	300 € HT
Cloison supplémentaire	200 € HT
Ouverture kiosque + tablette alu	400 € HT
Hublot laiton ou chrome	200 € HT
Sol vinyle	300 € HT
Banc coffre	150 € HT
Etagère + équerres laiton ou chrome	120€ HT
Crochet porte manteau laiton ou chrome	80 € HT
Verrou à voyant laiton ou chrome	180 € HT
Kit terrasse bois (dimensions)	sur devis
Kit caillebotis intérieur	1 200 € HT
Pose de la cabine	500 € HT

De nombreuses options de personnalisation sont possibles — sans d'ouverture, finitions, emplacement des ouvertures ou thermolaquage coloré. Chaque projet étant unique, **contactez notre équipe** par téléphone ou par mail.



150 Avenue de la Barthalière - ZA
84800 L'Isle-sur-la-sorgue
04 65 00 00 00

contact@lespetitesmaisonsdelisle.com



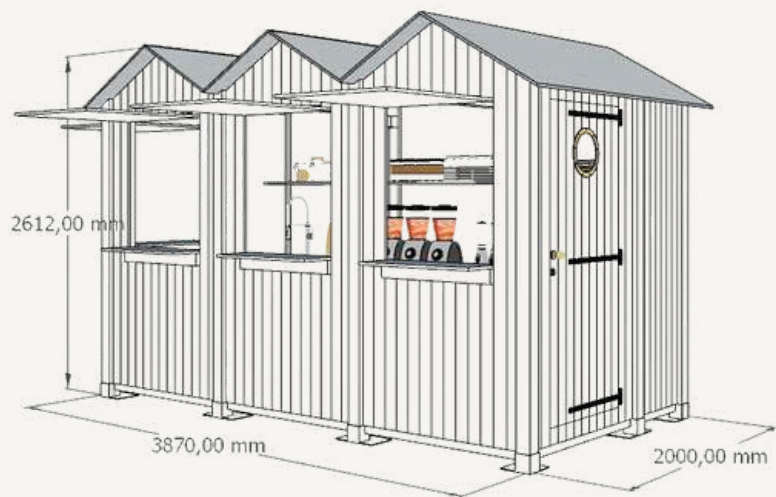


Idéal pour de la **vente à emporter**
(snacking, crêpes, glaces..)

LA CABINE TRIPLE ET DEMI

FICHE TECHNIQUE

TROIS MODULES ET DEMI



Optimisation de l'espace

Avec ses **7 m²**, cette cabine triple et demi offre un volume généreux, idéal pour les usages professionnels ou les aménagements plus ambitieux.

Chaque détail reste fidèle à l'exigence de la marque : panneaux en bois massif, toiture à faitage en zinc, embase robuste, pentures en acier thermolaqué anti-oxydation, plancher bois, portes renforcées par raidisseurs aluminium, poignées et serrures à clé, visserie inox.

Exemples d'utilisation :

- **Guinguette de plage**
- **Kiosque à glaces ou snacking**

A partir de

13 000€ HT



Chaque cabine peut être pensée comme un modèle de base à enrichir selon vos envies.
Découvrez la liste des options disponibles pour en faire un espace sur mesure, pratique et élégant

LISTE DES OPTIONS DISPONIBLES

Peinture bi-couleur	1 400 € HT
Toiture zinc	1 900 € HT
Version démontable (PRO)	550 € HT
Porte supplémentaire	300 € HT
Cloison supplémentaire	200 € HT
Ouverture kiosque + tablette alu	400 € HT
Hublot laiton ou chrome	200 € HT
Sol vinyle	450 € HT
Banc coffre	150 € HT
Etagère + équerres laiton ou chrome	120 € HT
Crochet porte manteau laiton ou chrome	80 € HT
Verrou à voyant laiton ou chrome	180 € HT
Kit terrasse bois (dimensions)	sur devis
Kit caillebotis intérieur	1 800 € HT
Pose de la cabine	600 € HT

De nombreuses options de personnalisation sont possibles — sens d'ouverture, finitions, emplacement des ouvertures ou thermolaquage coloré. Chaque projet étant unique, **contactez notre équipe** par téléphone ou par mail.



150 Avenue de la Barthalière - ZA
84800 L'Isle-sur-la-sorgue
04 65 00 00 00

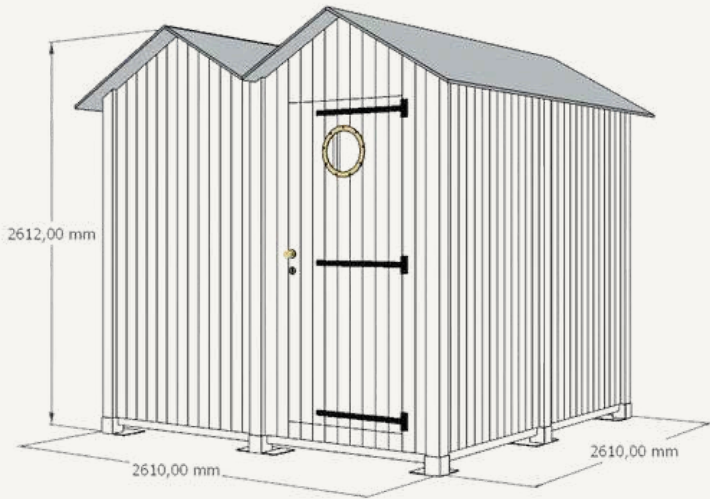
contact@lespetitesmaisonsdelisle.com



LA CABINE DOUBLE X2

FICHE TECHNIQUE

QUATRE MODULES



Espace et esthétique

Avec sa **superficie de 6 m²**, cette cabine spacieuse offre un **volume généreux** tout en préservant le design et l'élégance

Sa profondeur accrue permet d'aménager des espaces plus confortables et polyvalents, sans compromis sur l'harmonie ni la qualité des finitions.

Elle comprend des panneaux en bois, une toiture avec faîtage en zinc, une embase et des pentures en acier thermolaqué anti-oxydation, un plancher bois, des portes renforcées par raidisseur en aluminium, des poignées et serrures à clé, ainsi qu'une visserie inox pour une durabilité optimale.

Exemples d'utilisation :

- **Cabine kiosque bar**
- **Vente à emporter**
- **Espace massage**

A partir de

10 450€ HT



Chaque cabine peut être pensée comme un modèle de base à enrichir selon vos envies.
Découvrez la liste des options disponibles pour en faire un espace sur mesure, pratique et élégant

LISTE DES OPTIONS DISPONIBLES

Peinture bi-couleur	1 200 € HT
Toiture zinc	1 500 € HT
Version démontable (PRO)	400 € HT
Porte supplémentaire	300 € HT
Cloison supplémentaire	200 € HT
Ouverture kiosque + tablette alu	400 € HT
Hublot laiton ou chrome	200 € HT
Sol vinyle	400 € HT
Banc coffre	150 € HT
Etagère + équerres laiton ou chrome	120 € HT
Crochet porte manteau laiton ou chrome	80 € HT
Verrou à voyant laiton ou chrome	180 € HT
Kit terrasse bois (dimensions)	sur devis
Kit caillebotis intérieur	1 600 € HT
Pose de la cabine	700 € HT

De nombreuses options de personnalisation sont possibles — *sens d'ouverture, finitions, emplacement des ouvertures ou thermolaquage coloré*. Chaque projet étant unique, **contactez notre équipe** par téléphone ou par mail.

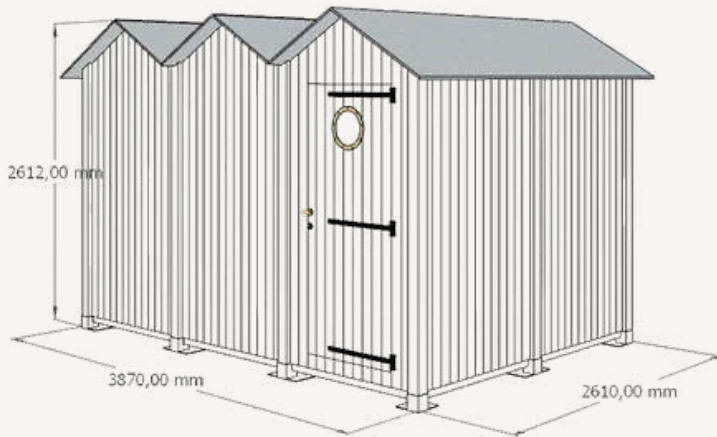


150 Avenue de la Barthalière - ZA
84800 L'Isle-sur-la-sorgue
04 65 00 00 00

contact@lespetitesmaisonsdelisle.com



SIX MODULES



Grands espaces

Avec sa superficie de **9,5 m²**, cette cabine spacieuse offre un volume généreux tout en préservant le design et l'élégance.

Sa profondeur accrue permet d'aménager des espaces plus confortables et polyvalents, sans compromis sur l'harmonie ni la qualité des finitions.

Elle comprend des panneaux en bois, une toiture avec faitage en zinc, une embase et des pentures en acier thermolaqué anti-oxydation, un plancher bois, des portes renforcées par raidisseur en aluminium, des poignées et serrures à clé, ainsi qu'une visserie inox pour une durabilité optimale.

Exemples d'utilisation :

- Cabine kiosque bar
- Vente à emporter
- Cuisine extérieure

A partir de

15 000€ HT



Chaque cabine peut être pensée comme un modèle de base à enrichir selon vos envies.
Découvrez la liste des options disponibles pour en faire un espace sur mesure, pratique et élégant

LISTE DES OPTIONS DISPONIBLES

Peinture bi-couleur	1 850 € HT
Toiture zinc	2 300 € HT
Version démontable (PRO)	550 € HT
Porte supplémentaire	300 € HT
Cloison supplémentaire	200 € HT
Ouverture kiosque + tablette alu	400€ HT
Hublot laiton ou chrome	200 € HT
Sol vinyle	600 € HT
Banc coffre	150 € HT
Etagère + équerres laiton ou chrome	120 € HT
Crochet porte manteau laiton ou chrome	80 € HT
Verrou à voyant laiton ou chrome	180 € HT
Kit terrasse bois (dimensions)	sur devis
Kit caillebotis intérieur	2 400 € HT
Pose de la cabine	800 € HT

De nombreuses options de personnalisation sont possibles — sens d'ouverture, finitions, emplacement des ouvertures ou thermolaquage coloré. Chaque projet étant unique, **contactez notre équipe** par téléphone ou par mail.



LES OPTIONS

EN IMAGES



Peinture unie
Façade et toiture



Peinture bi-couleur
Rayures blanches + une couleur au choix



Toiture bois
Toiture bois avec rayures ou unie + faitage en zinc



Toiture zinc
Toiture bois recouverte d'une feuille de zinc (plage)



Ouverture kiosque
Ouverture kiosque (dimensions à donner)



Comptoir bois
Création de comptoir à l'intérieur de la cabine



Sol vinyle
2 effets : carreaux de ciment ou parquet chêne



Banc coffre
Banc coffre avec capacité de rangement (m3 à préciser)



Etagère
Etagère bois avec équerre laiton ou chrome



Crochet
Laiton ou chromé, large soutien



Verrou à voyant
Fermeture signalisation "libre" ou "occupé"



Hublot laiton
Laiton ou chromé, vitrage sécurité 33/2



Coussin
Conception sur-mesure



Peinture intérieure
Rayures ou papier-peint



Impression logo
Plaque en bois + impression



Texte intérieur
Flocage intérieur (texte)



Nos cabines,
un reflet de raffinement

Vos extérieurs,
un havre à contempler



LE CLUB

des Petites Maisons

Ils ont adopté nos cabines - Bienvenue au Club des Petites Maisons

De la Côte Atlantique à la Méditerranée, de nombreux professionnels **font confiance à notre savoir-faire**. Hôtels, mairies, restaurants, campings ou architectes paysagistes : tous partagent la même exigence de qualité et la même sensibilité pour les créations françaises.

HÔTELS & MAISONS D'HÔTES



RESTAURANTS & PLAGES PRIVÉES



MAIRIES & PARCS



LES PETITES MAISONS DE L'ISLE

A L'INTERNATIONAL

Nos cabines voyagent



Le savoir faire Français, apprécié dans le monde entier !

Depuis la France jusqu'aux îles lointaines, Les Petites Maisons de l'Isle accompagnent leurs clients **dans le monde entier**. Nos cabines en bois ont déjà trouvé leur place en Europe, mais aussi à Saint-Barthélemy, à La Réunion et Abu Dhabi.



Nos **services annexes**

Montage

Notre équipe assure le **montage complet de vos installations** sur site. Nous veillons à un assemblage précis, sécurisé et **conforme à vos contraintes techniques** et d'exploitation, pour une **mise en service rapide** et sans stress.

Maintenance

Nous assurons un **service d'intervention technique** en cas de problème, de pièce défectueuse ou d'usure prématurée dans le cadre de la garantie.

Notre équipe **intervient rapidement** pour réparer, remplacer ou ajuster vos installations, afin de garantir leur sécurité, leur bon fonctionnement et leur longévité.

Stockage

Si des contraintes administratives vous empêchent **de conserver vos installations hors saison** (plages, zones inondables..), nous proposons une **solution de stockage** dans nos locaux.

Nous pouvons profiter de ce stockage pour effectuer les **petites réparations** pour la saison suivante.

Location

Profitez de nos cabines et chalets pour une **durée flexible**, selon vos besoins.

- **Longue durée** : Idéale pour les établissements saisonniers souhaitant disposer d'un équipement premium sans investissement initial.
- **Courte durée / événements** : Salons, marchés de Noël, marchés d'été, festivals, opérations ponctuelles : une **solution clés en main**, rapide à déployer, avec livraison et reprise.

LES PETITES MAISONS DE L'ISLE

PORTFOLIO





CONTACT

150 Avenue de la Barthalière - ZA

84800 L'Isle-sur-la-sorgue

04 65 00 00 00

contact@lespetitesmaisonsdelisle.com

www.lespetitesmaisonsdelisle.com

