



150 Avenue de la Barthaliere













84800 Isle sur la sorgue

Tel : 04 65 00 00 00

[contact@lespetitesmaisonsdelisle.com](mailto:contact@lespetitesmaisonsdelisle.com)

[www.lespetitesmaisonsdelisle.com](http://www.lespetitesmaisonsdelisle.com)

## TARIF GAMME BASE BRUT PERSONNALISABLE 2025 HORS TVA

|                      |  |  |  |  |  |  |  |  |  |  |  |  |  |
|----------------------|-----------------------------------------------------------------------------------|-----------------------------------------------------------------------------------|-----------------------------------------------------------------------------------|-----------------------------------------------------------------------------------|-----------------------------------------------------------------------------------|-------------------------------------------------------------------------------------|-------------------------------------------------------------------------------------|-------------------------------------------------------------------------------------|-------------------------------------------------------------------------------------|-------------------------------------------------------------------------------------|-------------------------------------------------------------------------------------|-------------------------------------------------------------------------------------|-------------------------------------------------------------------------------------|
| NOMBRE DE MODULES    | 1/2 CABINE                                                                        | CABINE SIMPLE                                                                     | CABINE DOUBLE                                                                     | CABINE TRIPLE                                                                     | CABINE X 4                                                                        | CABINE PMR                                                                          | CABINE SIMPLE ET DEMI                                                               | CABINE DOUBLE ET DEMI                                                               | CABINE TRIPLE ET DEMI                                                               | CABINE QUADRUPLE ET DEMI                                                            | CABINE DOUBLE X 2                                                                   | CABINE TRIPLE X 2                                                                   | CABINE 4 X 2                                                                        |
| Dimension extérieure | 740 x 740 mm                                                                      | 1350 x 1350 mm                                                                    | 2610 x 1350 mm                                                                    | 3870 x 1350 mm                                                                    | 5130 x 1350 mm                                                                    | 1680 x 1680 mm                                                                      | 1350 x 2000 mm                                                                      | 2610 x 2000 mm                                                                      | 3870 x 2000 mm                                                                      | 5130 x 2000 mm                                                                      | 2610 x 2610 mm                                                                      | 3870 x 2610 mm                                                                      | 5130 x 2610 mm                                                                      |
| Dimension intérieure | 634 x 634 mm                                                                      | 1240 x 1240 mm                                                                    | 2500 x 1240 mm                                                                    | 3760 x 1240 mm                                                                    | 5020 x 1240 mm                                                                    | 1570 x 1570 mm                                                                      | 1240 x 1890 mm                                                                      | 2500 x 1890 mm                                                                      | 3760 x 1890 mm                                                                      | 5020 x 1890 mm                                                                      | 2500 x 2500 mm                                                                      | 3760 x 2500 mm                                                                      | 5020 x 2500 mm                                                                      |
| TARIF HT             | 3 100 €                                                                           | 4 400 €                                                                           | 8 000 €                                                                           | 11 650 €                                                                          | 15 300 €                                                                          | 7 250 €                                                                             | 5 850 €                                                                             | 9 450 €                                                                             | 13 000 €                                                                            | 16 800 €                                                                            | 10 450 €                                                                            | 15 000 €                                                                            | 19 150 €                                                                            |
| M² intérieurs        | 0,4 m²                                                                            | 1,5m²                                                                             | 3,1 m²                                                                            | 4,7 m²                                                                            | 6,2 m²                                                                            | 2,5 m²                                                                              | 2,1m²                                                                               | 4,7m²                                                                               | 7,1m²                                                                               | 9,5m²                                                                               | 6,3 m²                                                                              | 9,4 m²                                                                              | 12,6 m²                                                                             |

Les cabines sont peintes en couleur unie, elles reposent sur une embase en acier thermolaquée anti oxydation et les toits sont équipés de faîtages et chéneaux en zinc. Les portes sont équipées d'une serrure et d'une poignée en laiton.

Les peintures de porte sont thermolaquées. Possibilité de découper un motif cœur, carreau, pic ou trèfle dans la porte. Les Cabines double, triple ou quadruple jumelées sont équipées de cloison(s) intermédiaire(s)

Les autres cabines sont entièrement personnalisables en ajoutant kiosque bar, portes...Le laiton peut être couleur laiton ou couleur chromé au choix. La couleur unie est également à votre choix.

### LISTE DES OPTIONS POSSIBLES

|                                                     |       |       |       |         |         |                                              |       |         |         |         |         |         |         |
|-----------------------------------------------------|-------|-------|-------|---------|---------|----------------------------------------------|-------|---------|---------|---------|---------|---------|---------|
| PEINTURE BI-COULEURS <i>unitaire</i> HT             | 200 € | 550 € | 900 € | 1 250 € | 1 600 € | 800 €                                        | 750 € | 1 100 € | 1 400 € | 1 700 € | 1 200 € | 1 850 € | 2 300 € |
| TOITURE ZINC <i>unitaire</i> HT                     | 250 € | 250 € | 400 € | 850 €   | 1 300 € | 400 €                                        | 550 € | 1 200 € | 1 900 € | 2 600 € | 1 500 € | 2 300 € | 3 050 € |
| VERSION DEMONTABLE GRENOUILLIERE <i>unitaire</i> HT | 250 € | 250 € | 400 € | 550 €   | 700 €   | 350 €                                        | 350 € | 400 €   | 550 €   | 700 €   | 400 €   | 550 €   | 700 €   |
| PORTE SUPPLEMENTAIRE <i>unitaire</i> HT             | 300 € | 300 € | 300 € | 300 €   | 300 €   | 300 €                                        | 300 € | 300 €   | 300 €   | 300 €   | 300 €   | 300 €   | 300 €   |
| CLOISON SUPPLEMENTAIRE <i>unitaire</i> HT           | 200 € | 200 € | 200 € | 200 €   | 200 €   | 200 €                                        | 200 € | 200 €   | 200 €   | 200 €   | 200 €   | 200 €   | 200 €   |
| POTEAU SUPPLEMENTAIRE <i>unitaire</i> HT            | 150 € | 150 € | 150 € | 150 €   | 150 €   | 150 €                                        | 150 € | 150 €   | 150 €   | 150 €   | 150 €   | 150 €   | 150 €   |
| KIOSQUE + TABLETTE ZINC <i>unitaire</i> HT          | 400 € | 400 € | 400 € | 400 €   | 400 €   | 400 €                                        | 400 € | 400 €   | 400 €   | 400 €   | 400 €   | 400 €   | 400 €   |
| HUBLLOT LAITON <i>unitaire</i> HT                   | 200 € | 200 € | 200 € | 200 €   | 200 €   | 200 €                                        | 200 € | 200 €   | 200 €   | 200 €   | 200 €   | 200 €   | 200 €   |
| SOL VINYLE <i>unitaire</i> HT                       | 50 €  | 100 € | 200 € | 300 €   | 400 €   | 150 €                                        | 150 € | 300 €   | 450 €   | 60 €    | 400 €   | 600 €   | 800 €   |
| BANC COFFRE <i>unitaire</i> HT                      | 150 € | 150 € | 150 € | 150 €   | 150 €   | 150 €                                        | 150 € | 150 €   | 150 €   | 150 €   | 150 €   | 150 €   | 150 €   |
| ETAGERE <i>unitaire</i> HT                          | 120 € | 120 € | 120 € | 120 €   | 120 €   | 120 €                                        | 120 € | 120 €   | 120 €   | 120 €   | 120 €   | 120 €   | 120 €   |
| CROCHET PORTE MANTEAU LAITON <i>unitaire</i> HT     | 80 €  | 80 €  | 80 €  | 80 €    | 80 €    | 80 €                                         | 80 €  | 80 €    | 80 €    | 80 €    | 80 €    | 80 €    | 80 €    |
| KIT TERRASSE BOIS <i>unitaire</i> HT                |       |       |       |         |         | sur devis en fonction de la taille souhaitée |       |         |         |         |         |         |         |
| KIT CAILLEBOTIS INTERIEUR <i>unitaire</i> HT        | 250 € | 400 € | 800 € | 1 200 € | 1 600 € |                                              | 600 € | 1 200 € | 1 800 € | 2 400 € | 1 600 € | 2 400 € | 3 200 € |
| VERROU A VOYANT <i>unitaire</i> HT                  | 180 € | 180 € | 180 € | 180 €   | 180 €   | 180 €                                        | 180 € | 180 €   | 180 €   | 180 €   | 180 €   | 180 €   | 180 €   |
| POSE CABINE <i>unitaire</i> HT                      | 250 € | 250 € | 400 € | 550 €   | 700 €   | 350 €                                        | 300 € | 500 €   | 600 €   | 700 €   | 700 €   | 800 €   | 900 €   |

Hors frais de transport

### DESCRIPTIF CABINE DE BASE BOIS BRUT:

\* PANNEAUX en BOIS MULTIPLIS OKOUME CTBX 18mm

\* Poteaux bois Pin douglas 2 plis 90x90mm

\* Toiture en BOIS MULTIPLIS OKOUME CTBX 18mm si TOITURE ZINC PARTIELLE sinon Toiture en BOIS MULTIPLIS PIN MARITIME CTBX 18mm

\* Embase acier cornière 50mm et pentures portes en acier thermolaquée anti oxydation

\* Poignées serrures et éléments de finition en laiton, visseries en inox